儿童汽车安全座椅使用说明书

正确的使用安全座椅才能更好的保护儿童安全。安装使用前，请仔细阅读使用手册并保存好

可爱多®



甲壳虫系列
SECURE MARIO

型号: LM214
组别：II，III
适合体重：15-36公斤
参考年龄：4岁-12岁

注意

1、这是“通用类”儿童约束系统，符合GB27887-2011。作为通用儿童约束系统，适合大多数，而不是全部的汽车座椅。
2、如果汽车制造商在使用手册中注明可以让适用此年龄段的“通用类”儿童约束系统配合的话，那么更容易达到正确的匹配。
3、如果有疑问，请咨询儿童约束系统制造商或零售商。

⚠ 警告 为了保证您孩子能得到最大程度的安全保护 **请仔细阅读如下说明**

- 本款儿童安全座椅仅供成人安装及调节，适用于体重为15到36公斤的儿童，请勿让不符合适用条件的儿童使用本产品。
- 本款儿童安全座椅必须有3点式安全带系统的汽车座位上使用。
- 请按本款儿童安全座椅上的安装示意图或使用说明书进行安装。
- 本款儿童安全座椅只能前向安装。
- 只有固定正确的儿童安全座椅才能最大限度的保证事故发生时孩子不受伤害。
- 注意！即使不在使用儿童安全座椅，也请用汽车安全带绑好儿童安全座椅，防止汽车发生碰撞时给其他乘员带来伤害。
- 禁止将安全座椅拆分后与其他座椅的坐垫或背靠等结合使用。
- 为了您孩子的安全，经过事故后的安全座椅或二手安全座椅，建议您不要使用。当遭受剧烈事故后，约束系统应更换。
- 当发生碰撞事故时，车内人员的安全主要依赖于您的汽车结构本身；安全座椅在严重的交通事故中难以完全保护儿童的安全。但是，在大部分的碰撞事故中，正确安装和使用儿童安全座椅可以从根本上提高儿童的存活率。请确保所有使用者能正确理解这款安全座椅的安装方法。
- 没有面套的儿童约束系统不能使用。
- 儿童约束系统（安全座椅）面套不能使用除制造商推荐的材料以外的其他材料，面套材料影响儿童约束系统总体的性能。
- 当汽车停在阳光直射的地方时，请盖好儿童安全座椅。请不要让日光长时间直射安全座椅表面没有被布料包覆的部分，否则座椅表面会烫伤儿童皮肤。
- 不使用儿童安全座椅时，请存放在安全的位置。不要将重物放在安全座椅上面。
- 没有认证许可的产品和经过改装的产品是危险的，并且附近没有制造商提供的安装说明也是很危险的。
- 请按照本说明书中给出的安装方式安装座椅，避免在使用过程中，安全座椅被卡在汽车的活动座椅或车门上。
- 不可以尝试拆解安全座椅的零部件或者更改安全座椅的绑带方式，在说明书中有描述情况的除外。
- 不得使用除说明文件描述的和儿童约束系统上标识的任何其他受力点。
- 在碰撞事故中易造成伤害的行李和物品应被妥善安放。
- 禁止在没有锁牢的可折叠汽车座位上安装安全座椅；紧急刹车时，没有锁牢的汽车座椅背可能使安全座椅失效。
- 禁止在安全座椅下面垫东西以提高座面高度，因为发生事故时可能使安全座椅失效。
- 不要将儿童在无人照看的情况下放置在儿童约束系统内。即使是时间很短。
- 若孩子在行车中意外解开了安全带，请把汽车停在安全的场所，待重新系好安全带再继续上路。
- 请教导孩子正确的行车安全观念，以身作则系好安全带。切勿因孩子哭闹而违反安全原则。
- 说明书应放置在汽车座椅内，方便随时查阅。
- 使用汽车安全带固定安全座椅到汽车上，汽车安全带应拉紧。约束小孩的带子应调节到适合于其身体，带子不应扭曲。
- 重要！确保安全带腰带佩带时向下放低，儿童骨盆被很好地牢固约束。

维护：

1、布套可以拆洗，但我们不建议您经常拆卸布套。清洗布套时请用肥皂和温水轻轻擦洗，请不要使用任何清洁剂、溶剂或药性很强的肥皂。
2、请在水温30度以下手洗，平铺晾干，请勿干洗、转筒式干燥。
3、如长期不使用，请放在阴凉处存放，注意避免阳光直射，以免塑件老化。
4、放在车内不使用，请用汽车安全带固定。
5、发生安全事故后的儿童座椅不可再用。

保修条例：

1、保修服务只限于在正常使用情况下的有效保修期内，由于商品本身质量问题引起的非人为损坏的故障，凭本售后服务卡享受以下服务:自购买之日起7天内，消费者可选择退货、换货或维修（不影响二次销售）。

2、属于以下情况之一（但不限于下列情况），可有偿维修，收费维修后的产品保修期限为取件之日或发货之日起1个月内：

- ◎ **非厂家授权维修者拆动造成损坏的；**
- ◎ **未按照产品使用说明书要求安装、使用、保养而造成损坏的；**
- ◎ **使用非原厂配件，而导致产品发生故障的；**
- ◎ **正常磨损、老化或者放置不当、潮湿等外力不可抗力引发的商品性能故障与损坏。**

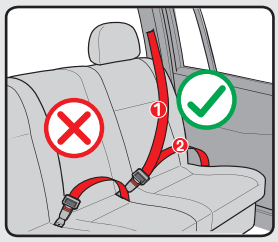

⚠ 警告

禁止使用汽车两点式安全带，请使用汽车三点式安全带系统安装。

❶ 汽车安全带-肩带
❷ 汽车安全带-腰带

只有在适用车型配备了通用GB14166或ECE R16 要求的3点式带卷收器的安全带情况下适用。

汽车后排座位是12岁以下儿童最安全的位置。本款安全座椅必须在前向汽车座位上使用。禁止在侧向或者后向座位上使用。安装位置如下图：

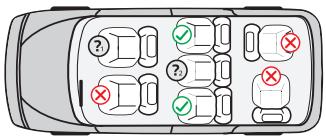

- ✓ 可以安装此位置
- ✗ 不能安装此位置
- ?1 切勿放置于有安全气囊的前排座位上
- ?2 只有配备了三点式安全带，才可以再此位置安装。

任何有关汽车座位安装上的问题，请咨询儿童约束系统制造商或零售商。

产品部件名称

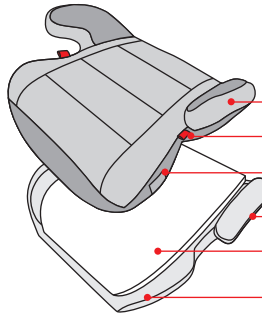

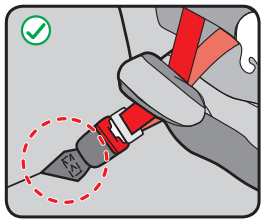

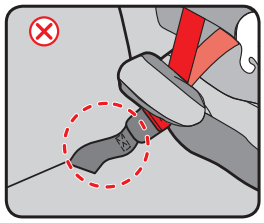

⚠ **注意：**如果汽车安全带扣过长，不能很好的固定汽车儿童约束系统，这个是比较危险的，如有疑问建议与汽车儿童约束系统制造商联系。

安装步骤

本款儿童增高垫适用于体重15~36kg,年龄约4岁~12岁的儿童。

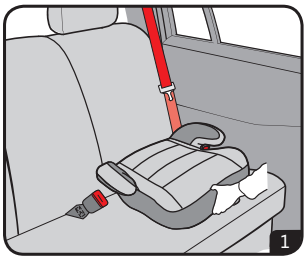

步骤一：将增高垫前向放置在汽车后排座位上。

步骤二：让孩子坐入增高垫中。

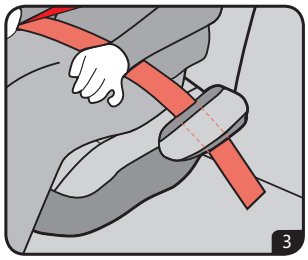

步骤三：拉出汽车安全带，将腰带部分穿过增高垫扶手下的过带槽。

步骤四：将安全带穿过孩子和增高垫另一侧扶手下的过带槽后锁定，最后向上收紧安全带，确保安装稳固。

⚠ **注意：**不得使用除说明文件描述的和儿童约束系统上标识的任何其他受力点。
⚠ **注意：**如果您在安装使用过程中，对该受力点有疑问的话，建议与儿童约束系统制造商联系。

售后服务卡

用户：		电话：
用户地址、邮编：		
产品名称：	购买日期：	送修日期：

换货事由：

换货要求：符合 ☐ 不符合 ☐

故障原因：

保修鉴别：免费 ☐ 收费 ☐ 收费 _____
人为损坏：否 ☐ 是 ☐ 收费 _____
业务范围：更换 ☐ 维修 ☐ 收费 _____

维修人 _____ 质检人 _____

取件交货日期 _____

取件人签字 _____ 日期 _____

温馨提示：非常感谢您购买可爱多品牌儿童汽车安全座椅，为了能更好地为您提供售后服务，请认真填写以上表格信息。将此表格撕下，与产品一起寄回本公司，如有疑问请咨询可爱多销售商或生产厂家。

制造商：宁波市龙马车业有限公司
地 址：浙江省慈溪市坎墩街道三四灶村慈溪大道坎墩东路29号
网 址：http://www.long-ma.com
电 话：0574-63288018
邮 编：315303

LMSM20052901